

LAVATÓRIO



UT-LM10

Lavatório

Montagem: bancada (*pousar*) ou parede

Material: aço inox AISI 304

Acabamento: escovado

Furo torneira: Ø35 mm

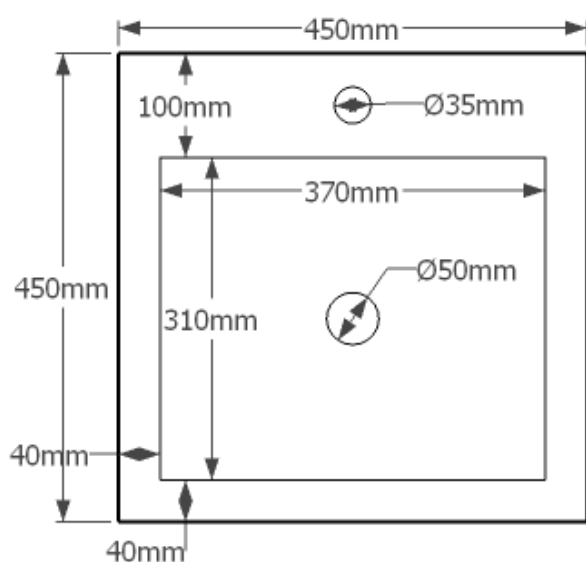
Furo esgoto: Ø50 mm

Dimensões: 450x450x120 mm

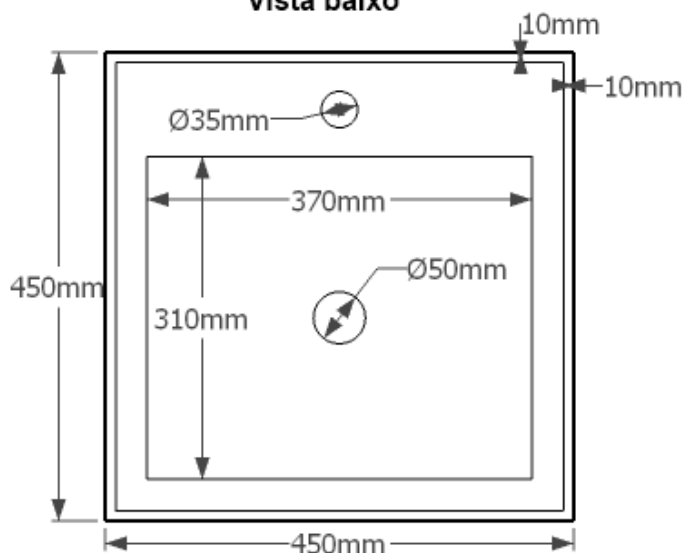
(torneira vendida em separado)

Possibilidade de fabricar à medida do cliente

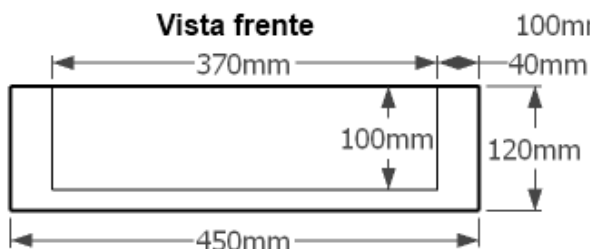
Vista cima



Vista baixo



Vista frente



Vista lateral

