



SECADOR DE MÃOS PAREDE

Série UT-EP114

INSTRUÇÕES PARA USO

(leia com atenção e guarde)

Avisos gerais

1) Este aparelho foi testado durante a montagem para verificar o seu funcionamento e segurança, mas por favor, inspecione-o antes de usar para se certificar de que não foi danificado durante o transporte. Se tiver alguma dúvida, entre em contacto com o seu fornecedor.

Os componentes de embalagem (*saco plástico, poliestireno, etc*) não devem ser deixados ao alcance de crianças, adultos incapacitados ou animais.

2) Este aparelho deve ser utilizado exclusivamente para o uso pretendido. O fabricante não se responsabiliza por qualquer dano resultante do uso impróprio, incorreto ou irracional.

3) Em caso de defeito e/ou mau funcionamento do aparelho, desligue-o e não tente repará-lo. Entre em contacto com um centro de serviço técnico, ou o seu fornecedor. A avaria pode comprometer a segurança do aparelho.

4) Não obstrua a entrada de ventilação.

5) Se não quiser usar o aparelho mais, assegure-se que todas as partes do aparelho que pudessem representar uma fonte de perigo (*especialmente as crianças*), se estão seguras.

6) Não deixe crianças ou pessoas incapacitadas utilizar o aparelho sem supervisão. As crianças devem ser supervisionadas para garantir que não brincam com o aparelho.

7) Nunca coloque os dedos, uma caneta ou qualquer outro objeto na entrada de ventilação.

8) Se o cabo de alimentação estiver danificado, deverá ser substituído por uma pessoa qualificada.

Como usar o aparelho

O secador inicia-se automaticamente quando o telefone é retirado do aparelho e pára quando ele é colocado no aparelho.

Modelos UT-EP114RB e UT-EP114RBT tem uma tomada 115/230 Volt europeia/americana/australiana para máquina de barbear.

Modelos UT-EP114R e UT-EP114RT tem uma tomada europeia 220-240 Volt para máquina de barbear.

A tomada tem um dispositivo de proteção que irá desligar o fornecimento de electricidade se houver uma carga com mais de 15W.

Modelos UT-EP114T, UT-EP114RT, UT-EP114RBT contém um temporizador electrónico, que desliga o aparelho depois de 8 minutos consecutivos de funcionamento.

Limpeza

Desligue o aparelho antes de limpar.

Limpe com um pano humedecido com água ou um detergente suave.

Garantia

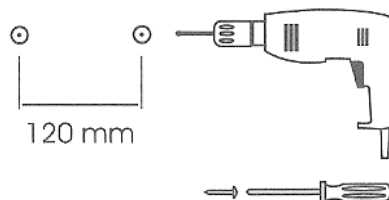
Este produto tem garantia de dois anos após a data da compra, que deve ser demonstrada por um documento válido para efeitos fiscais emitidas por um revendedor autorizado (*venda-a-dinheiro, factura ou recibo*). A garantia lhe dá direito a substituição gratuita de quaisquer peças com defeito.

Instalação

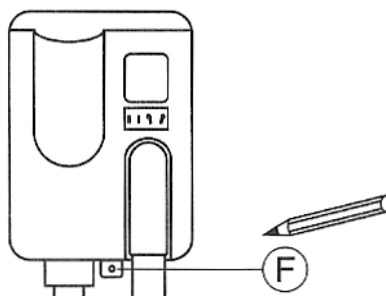
O aparelho deve ser instalado fora do alcance de uma pessoa que está usando a banheira ou o chuveiro.

Antes de ligar o aparelho à rede elétrica, faça de tal forma que os furos não coincidem com a rede elétrica já existente.

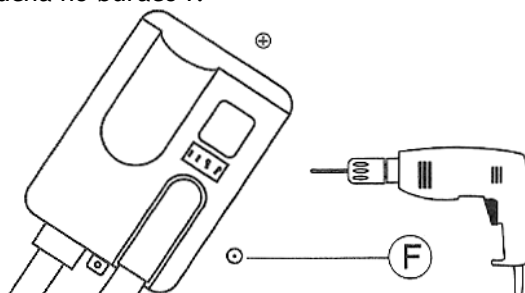
- ① Fure como mostrado na figura e insira as 2 buchas e os 2 parafusos.



- ② Pendure o aparelho e faça uma marca no buraco F.



- ③ Retire o aparelho e fure na parede na marca. Insira a bucha no buraco F.



- ④ Pendure o aparelho na parede e aparafuse.

